

**ИСКЛЮЧИТЕ ПРОНИКНОВЕНИЕ НА ТЕРРИТОРИЮ ПРЕДПРИЯТИЯ ПОСТОРОННИХ ЛИЦ И ТРАНСПОРТА**

**СООБЩАЙТЕ В СЛУЖБУ БЕЗОПАСНОСТИ ПРЕДПРИЯТИЯ О ПОСТОРОННИХ ЛИЦАХ, ИНТЕРЕСУЮЩИХСЯ ПОРЯДКОМ ПРОХОДА ИЛИ ПРОЕЗДА НА ЕГО ТЕРРИТОРИЮ**



1

**О**



**Р**

**О**



**В НОЧНОЕ ВРЕМЯ ТЕРРИТОРИЯ ПРЕДПРИЯТИЯ ДОЛЖНА БЫТЬ ХОРОШО ОСВЕЩЕНА**



**ОРГАНИЗУЙТЕ ДРУЖИНУ ДЛЯ РЕГУЛЯРНОГО ОБХОДА ТЕРРИТОРИИ ПРЕДПРИЯТИЯ**

**Т**



**Р**

**ПРОЯВЛЯЙТЕ БДИТЕЛЬНОСТЬ**



**НЕ ОСТАВЛЯЙТЕ БЕЗ ВНИМАНИЯ ВЫГРУЗКУ МЕШКОВ, ЯЩИКОВ, КОРОБОК В ПОДВАЛЬНЫЕ ПОМЕЩЕНИЯ**

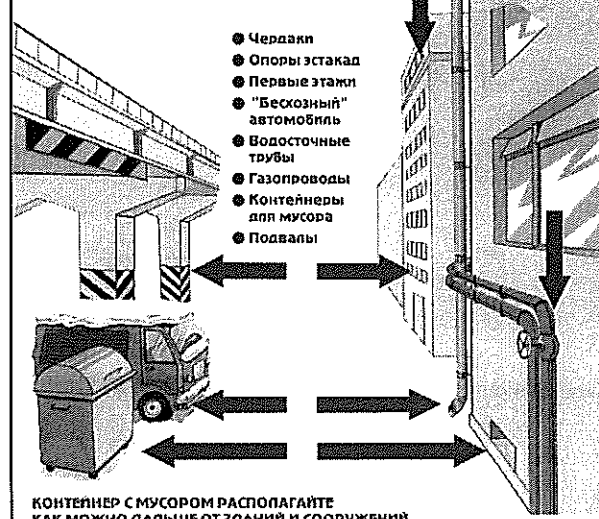
**ОСМАТРИВАЙТЕ ПОМЕЩЕНИЯ И МЕСТА ОБЩЕГО ПОЛЬЗОВАНИЯ ПОСЛЕ УХОДА С ПРЕДПРИЯТИЯ ГОСТЕЙ, ДЕЛЕГАЦИЙ, КОМАНДИРОВАННЫХ И ДРУГИХ ПОСТОРОННИХ**



**О ЗАБЫТЫХ ВЕЩАХ СООБЩИТЕ СЛУЖБЕ БЕЗОПАСНОСТИ ПРЕДПРИЯТИЯ**

**ПРОВЕРЬТЕ АВТОТРАНСПОРТ ПОСЛЕ ВОЗВРАЩЕНИЯ ИЗ РЕЙСА**

**ОБРАЩАЙТЕ ВНИМАНИЕ НА МЕСТА ВЕРОЯТНОЙ УСТАНОВКИ ВЗРЫВНЫХ УСТРОЙСТВ**



- Чердаки
- Опоры эстакад
- Первые этажи
- "Бесхозный" автомобиль
- Водосточные трубы
- Газопроводы
- Контейнеры для мусора
- Подвалы

**КОНТЕЙНЕР С МУСОРОМ РАСПОЛАГАЙТЕ КАК МОЖНО ДАЛЬШЕ ОТ ЗДАНИЙ И СООРУЖЕНИЙ**

**НА ТЕРРИТОРИИ ПРЕДПРИЯТИЯ НЕ ДОЛЖНО БЫТЬ БЕСХОЗНЫХ ПОМЕЩЕНИЙ И ПРОХОДОВ К НИМ**

- Окна первых этажей оборудуйте решетками
- Постоянно задернутые шторы (жалюзи) защитят от осколков стекла при взрыве
- Оборудуйте колоды городских подземных коммуникаций дополнительными опломбированными решетками
- Регулярно проверяйте целостность плombs



**ДВЕРИ ЧЕРДАКОВ И ПОДВАЛОВ ДОЛЖНЫ БЫТЬ ЗАПЕРТЫ НА ЗАМКИ И ОПЕЧАТАНЫ**



**СЛЕДИТЕ ЗА ИСПРАВНОСТЬЮ  
СРЕДСТВ ОПОВЕЩЕНИЯ  
НА ТЕРРИТОРИИ ПРЕДПРИЯТИЯ**

2

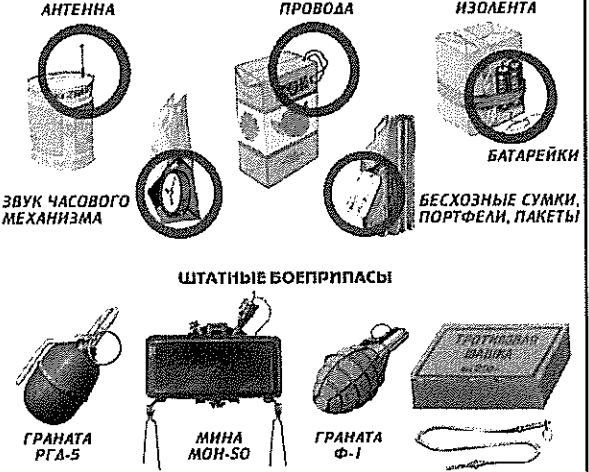


**ПРИ УГРОЗЕ СОВЕРШЕНИЯ ТЕРАКТА ДЕЙСТВУЙТЕ  
В СООТВЕТСТВИИ С ПЛАНОМ ЭВАКУАЦИИ**

**ВО ВРЕМЯ ЭВАКУАЦИИ НЕ ДОПУСКАЙТЕ  
ПАНИКИ, ОКАЗЫВАЙТЕ НЕОБХОДИМУЮ  
ПОМОЩЬ ДРУГУ**

# ТЕРРОРИЗМ

## ПРИЗНАКИ САМОДЕЛЬНОГО ВЗРЫВНОГО УСТРОЙСТВА



**РЕКОМЕНДУЕМЫЕ ЗОНЫ (В МЕТРАХ) ЭВАКУАЦИИ И ОЦЕПЛЕНИЯ  
ПРИ ОБНАРУЖЕНИИ ВЗРЫВНОГО УСТРОЙСТВА  
ИЛИ ПОДОЗРИТЕЛЬНОГО ПРЕДМЕТА**

<b>Граната РГД-5</b> 50	<b>Мина МОН-50</b> 85	<b>Автомобиль "Жигули"</b> 460
<b>Граната Ф-1</b> 200	<b>Пивная банка 0,33 л</b> 60	<b>Автомобиль "Волга"</b> 580
<b>Шашка массой 200 г</b> 45	<b>Чемодан "кейс"</b> 230	<b>Микроавтобус</b> 920
<b>Шашка массой 400 г</b> 55	<b>Апронный чемодан</b> 350	<b>Грузовой автомобиль</b> 1240

## ПРИ ОБНАРУЖЕНИИ ПОДОЗРИТЕЛЬНОГО ПРЕДМЕТА



**ИЗ-ЗА ВОЗМОЖНОСТИ СРАБАТЫВАНИЯ  
РАДИОУПРАВЛЯЕМОГО ВЗРЫВАТЕЛЯ  
ЗАПРЕЩАЕТСЯ ПОЛЬЗОВАТЬСЯ:**

Пожарными      Сотовыми      Радиоприемными  
телефонами      телефонами      аппаратами

## НЕ ВСКРЫВАЙТЕ ПОДОЗРИТЕЛЬНЫЕ ПИСЬМА

**АДРЕС ОТПРАВИТЕЛЯ  
НЕ УКАЗАН ИЛИ  
НЕ СООТВЕТСТВУЕТ ШТЕМПЕЛЮ  
ПОЧТОВОГО ОТДЕЛЕНИЯ**

**АДРЕСОВАНО НЕСУЩЕСТВУЮЩЕМУ ЛИЦУ  
(ИЛИ "КОНФИДЕЦИАЛЬНО", "ЛИЧНО")**

**ОТСУТСТВУЕТ МАРКА  
ИЛИ ШТЕМПЕЛЬ ПОЧТОВОГО  
ОТДЕЛЕНИЯ**

**НЕТОЧНО  
УКАЗАН АДРЕС**

**КОНВЕРТ САМОДЕЛЬНЫЙ,  
НЕПРАВИЛЬНОЙ  
ФОРМЫ**

**СООБЩИТЕ  
В ОРГАНЫ  
ФСБ, ГО И ЧС**

**ПРОЩУПЫВАЮТСЯ ПОСТОРОННИЕ  
ВЛОЖЕНИЯ (ПОРОШОК, ПРОВОЛОКА)**



**ЕСЛИ ПОЗВОНИЛИ ИЛИ ПРИСЛАЛИ ПИСЬМО С УГРОЗОЙ СОВЕРШЕНИЯ ТЕРАКТА ...**

- Запомнить точное содержание разговора
- Отметить манеру речи, особенности голоса, характерные слова и обороты
- Постарайтесь уловить звуковой фон
- Не опуская трубку, позвоните на местную АТС для возможного определения номера



**СРОЧНО УВЕДОМИТЬ СЛУЖБУ БЕЗОПАСНОСТИ ПРЕДПРИЯТИЯ И ПРАВООХРАНИТЕЛЬНЫЕ ОРГАНЫ**

● Письмо с угрозой не передавать в руки другим сотрудникам



3

**О**

**ЕСЛИ ПРОИЗОШЕЛ ВЗРЫВ ...**

- Покинув здание, не возвращайтесь в него за забытыми вещами или по другим причинам, так как за первым взрывом может последовать второй
- Не обнаружив среди спасшихся сослуживца, укажите спасателям, где видели его перед взрывом
- Окажите пострадавшим первую медицинскую помощь



**ТЕРРОРИЗМ**

**ЕСЛИ ВЫ ЗАЛОЖНИК ...**



Не оказывайте сопротивление, выполняйте все требования



Не пытайтесь бежать, если нет полной уверенности в успехе



Не вмешивайтесь в переговоры, не пытайтесь вести их самостоятельно



Постарайтесь запомнить как можно больше о террористах: их число, вооруженность, телосложение, темперамент, акцент, манера речи и т.п.

**О НАЧАЛЕ ШТУРМА МОГУТ СВИДЕТЕЛЬСТВОВАТЬ:**

- Резкий отвлекающий звук (взрыв, сирена)
- Затянувшаяся пауза в ходе переговоров

**ПРИ НАЧАЛЕ ШТУРМА ПОСТАРАЙТЕСЬ РАСПОЛОЖИТЬСЯ ПОДАЛЬШЕ ОТ ОКОН И ДВЕРЕЙ**



Печь или сесть, сложив руки на затылке. В руках не должно быть никаких предметов

**ЕСЛИ ВЫ ПОД ЗАВАЛОМ ...**


Старайтесь меньше двигаться и глубоко дышать. Берегите силы



Проведите, нет ли рядом лупы, отсюда поступают свет, звуки, воздух



Защитите от пыли рот и нос платком, куском ткани, газетным



● Не пытайтесь выбраться самостоятельно. Подчиняйтесь указаниям спасателей

- Не пользуйтесь спичками, зажигалкой. Может взорваться пылевоздушная смесь
- Не делайте разрывов до электропроводки

**ЕСЛИ МАШИНЫ И МЕХАНИЗМЫ ПРЕКРАТИЛИ РАБОТУ, ЗНАЧИТ ОБЪЯВЛЕНА "МИНУТА МОЛЧАНИЯ". СПАСАТЕЛИ ВЕДУТ УСИЛЕННУЮ РАЗБЕДКУ. ДАЙТЕ О СЕБЕ ЗНАТЬ КАК МОЖНО ГРОМЧЕ - ГОЛОСОМ ИЛИ СТУКОМ**

**ВПИШИТЕ НОМЕРА ТЕЛЕФОНОВ ДЛЯ ЭКСТРЕННОГО РЕАГИРОВАНИЯ СЛУЖБЫ**


Служба безопасности предприятия

Дежурный отделения милиции

Служба спасения

**01**

Противопожарная

**02**

Милиция

**03**

Скорая помощь

**04**

Газовая

**Организуите встречу прибывших по вызову работников спасательных подразделений и правоохранительных органов. Укажите место происшествия или местонахождение подозрительного предмета**

АТС обслуживающая предприятие

Дежурный по отделу ФСБ

Дежурный по управлению ГО и ЧС
